

米兰设计周中国设计展比赛提交规则

一、请在电脑端使用最新版谷歌浏览器完成

二、整体流程

院校注册→组委会院校审核→个人注册报名→院校作品筛选→统一缴费提交→赛事评审

三、时间节点

1. 参赛学生/老师/设计师作品提交截止时间：
 - 命题赛场截止时间：各命题公布的截止时间 <https://dandad.cn/match/1.html>
 - 非命题赛场截止时间：2022年1月31日
2. 院校审核端开放时间:2021年11月20日
3. 院校作品审核截止时间:2022年1月31日
4. 院校缴费截止时间:2022年1月31日

四、院校注册流程

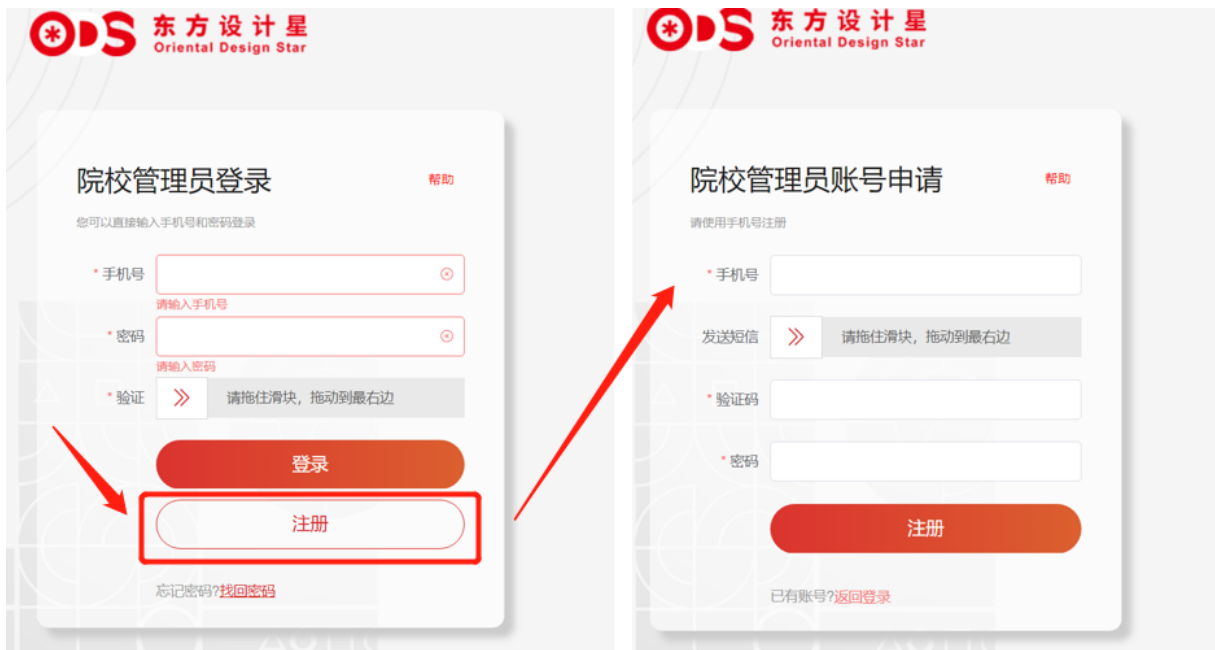
1. 前往米兰比赛官网点击院校报名入口进入院校管理员报名页面

官网网址：<https://www.dandad.cn/>

院校管理员登录网址：<https://college.dandad.cn/>



2. 点击“注册”完成账号注册进入申请界面



3. 完成基础院校信息填写后点击“下一步”

提示:

默认为二级学院为单位申请, 需以系为单位申请在院校名称补充系名称即可, 例: 艺术与设计学院视觉传达系

院校管理员账号申请

帮助

① 完善信息 ② 上传文件 ③ 审核状态

* 学院标志  1 点击上传院校标志

* 学校

* 院校名称 2 填写院校信息

* 负责教师

* 职务职称

* QQ

* 微信

返回 下一步 3 填写完成进入下一步

4.点击“下载”保存院校申请书，完成资料填写并盖章，通过扫描或者拍照上传后点击下一步提示：

未上传申请表或者申请表资料不完整无法通过审核

院校管理员账号申请

帮助

① 完善信息 ② 上传文件 ③ 审核状态

说明 请先下载学院申请表, 填写并盖章完成后, 上传电子档, 格式jpg/png, 限制2M以下

① 点击下载申请表

② 完成资料填写并盖章, 之后扫描或者用手机拍照成jpg/png的图片格式上传

③ 如果申请表提交后需要修改, 点击右上角删除即可重新上传即可

④ 上传申请表后点击下一步即可提交审核

返回 下一步

5.完成信息填写, 申请书上传后即完成申请, 提交后两个工作日后短信通知审核结果提示:

- 审核失败可以根据审核结果页面的原因重新填写
- 审核成功就可以添加官方管理员微信, 管理员会进行后续比赛的进度通知



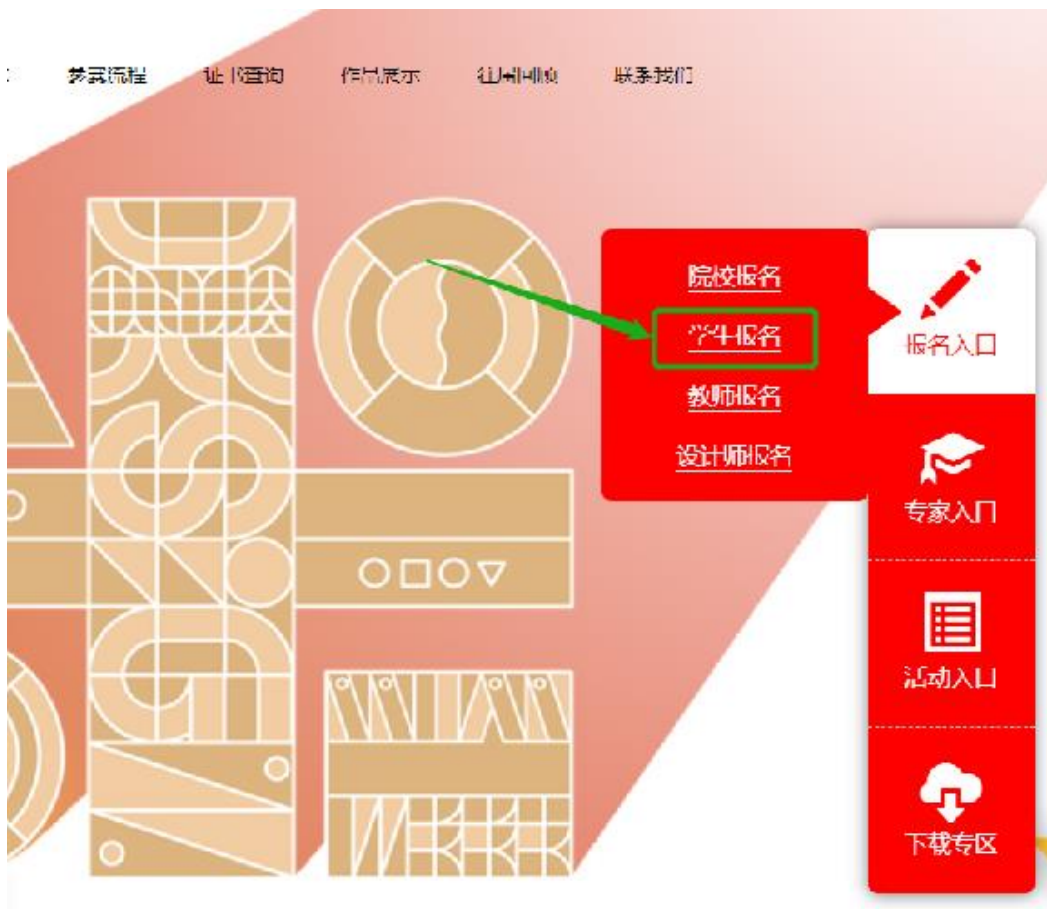
审核失败页面



审核成功页面

五、参赛学生/老师/设计师作品提交流程

1. 登录大赛官网：<https://www.dandad.cn/>，点击“报名入口”进入报名系统



2. 进入报名系统点击"注册"输入基础信息完成账号注册

参赛者登录 帮助

您可以直接输入手机号和密码登录

* 手机号

请输入手机号

* 密码

请输入密码

* 验证 请拖住滑块，拖动到最右边

登录

注册

忘记密码? [找回密码](#)

账号申请

* 手机号

* 真实姓名

发送短信 请拖住滑块，拖动到最右边

* 验证码

请输入验证码~

* 密码

请输入密码

注册

已有账号? [返回登录](#)

3. 第一次登录需要完成个人信息填写并保存

提示:

- 没有完成个人信息无法上传作品
- 在选择二级学院时，参赛者所在学院未注册的，参赛者选择其他且“非命题赛场”报名费由参赛者自行支付；参赛者所在学院已注册的，“非命题赛场”报名费一般由院校负责支付

* 学校

* 学院

系部

其他

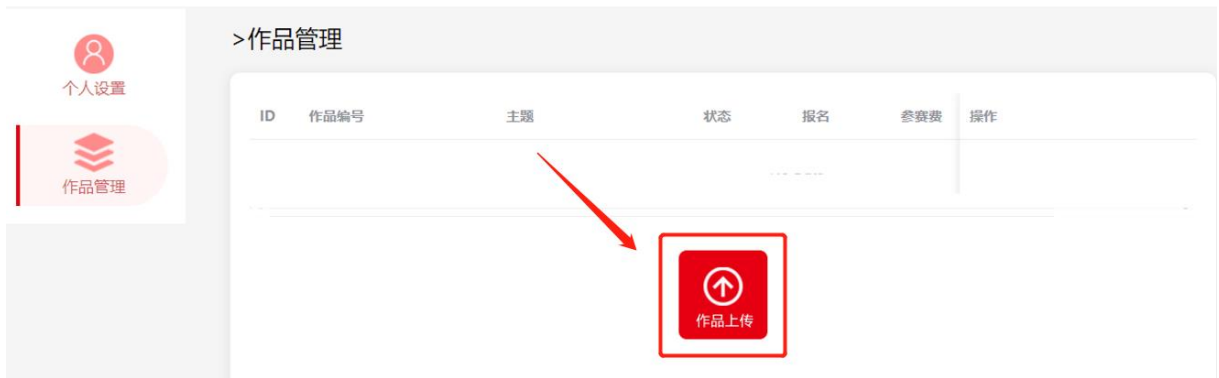
专业

* 学历

入学年份

保存

4. 完成个人填写跳转作品管理页面点击“上传作品”



5. 选择赛场和主题，填写作品相关信息

提示：团队报名的同学在创作人员处添加队友即可

* 组别 学生组 老师组

* 赛场

* 赛道

* 作品类型

* 作品名称

创作人员	姓名	手机	操作
	测试员	18120220311	删除
	<input type="text" value="请输入姓名"/>	<input type="text" value="请输入电话"/>	<input type="button" value="添加成员"/>

指导老师

* 作品说明

创作人员	姓名	手机	操作
	测试员	18120220311	删除
	<input type="text" value="请输入姓名"/>	<input type="text" value="请输入电话"/>	<input type="button" value="添加成员"/>

指导老师

6. 上传作品展示海报以及设计文件后点击“保存”即完成作品上传

提示：学生注意下载海报模板并按要求排版上传，该展示海报将用于作品评审、展出等场景，将直观影响比赛成绩；

*海报 **海报模板下载**



海报上传

要求：将作品文件编排于单幅A3幅面、竖式、300dpi、JPG、RGB\CMYK，文件不超过10MB
提示：展示海报将用于作品评审、展出等场景，将直观影响比赛成绩哦~

图片



拖动文件到框内 **点击上传**

要求：单幅画面限定A3大小、300dpi、JPG、RGB\CMYK；上传不超过3张；
大小：单个文件不超过10MB

曾获奖项

获奖证书



拖动文件到框内 **点击上传**

要求：单个证书小于2M,JPG格式，最多上传5个

7. 完成作品上传后参赛者所在学院已注册的，等待院校审核结果即可；参赛者所在学院未注册的，非命题作品在该页面扫码支付报名费即可完成报名



个人设置



作品管理

>作品管理

ID	作品编号	主题	状态	报名	参赛费	操作
10		斯芬克新东方	通过	已报名	已缴费	编辑 删除



作品上传



六、院校审核缴费流程

1. 米兰比赛官网点击“院校报名入口”或者东方设计星比赛平台点击“院校管理”前往院校管理员登录平台



2.通过之前完成院校注册的账号登录



东方设计星
Oriental Design Star

院校管理员登录

[帮助](#)

您可以直接输入手机号和密码登录

* 手机号 [🔍](#)
请输入手机号

* 密码 [🔍](#)
请输入密码

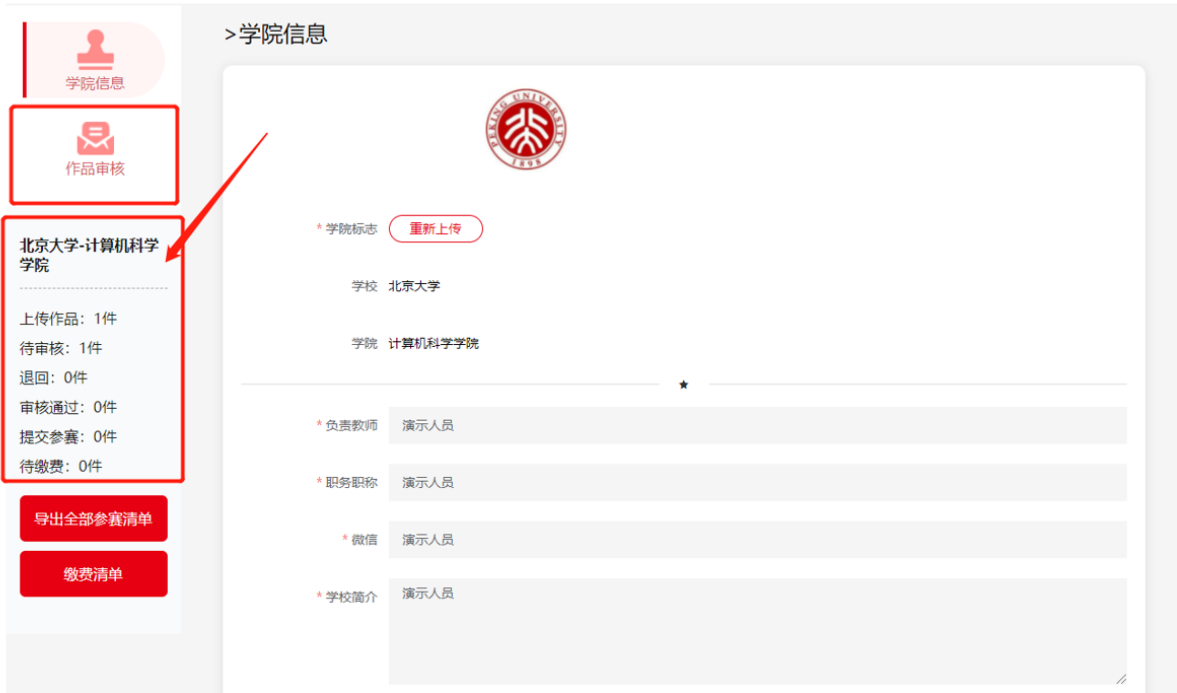
* 验证 请拖住滑块，拖动到最右边

[登录](#)

[注册](#)

[忘记密码?找回密码](#)

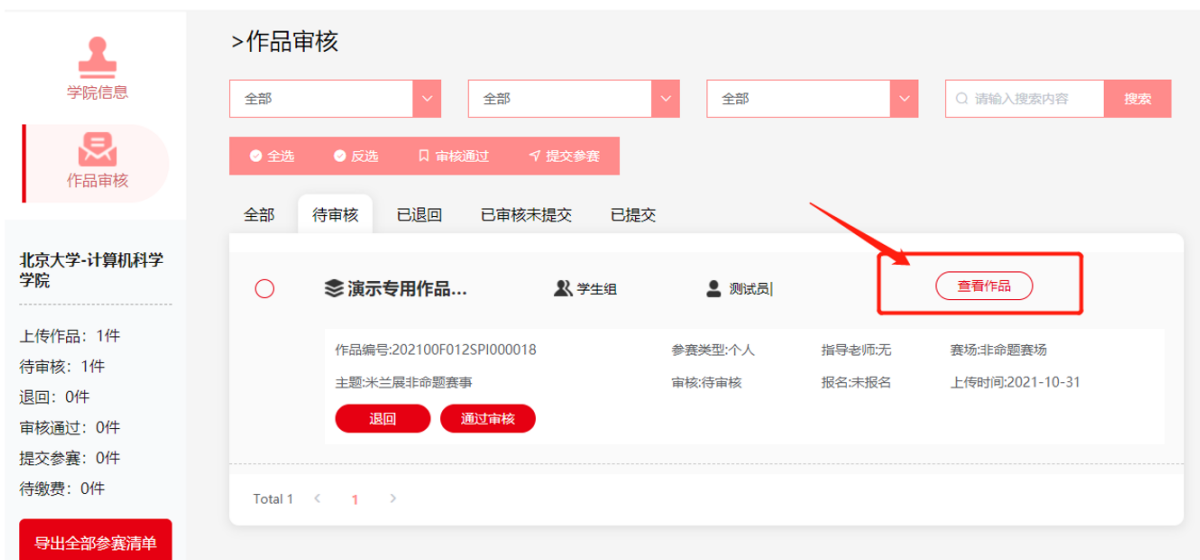
3.完成登录进入院校作品管理平台,点击“作品审核”



4. 进入作品审核模块后即显示待审核作品列表，点击“查看作品”即可查看作品详情

- 符合学院要求的作品点击“通过审核”，该作品会进入“已审核未提交”的作品列表
- 不符合的作品点击“退回”，该作品会进入“已退回”的作品列表

提示：作品完成报名需先通过审核并完成提交和缴费



5. 通过审核的作品点击“提交参赛”或者全选提交

- 命题类作品提交后即可报名

- 非命题类作品提交需完成缴费



6.完成作品提交后，非命题类的作品会进入待缴费状态，点击“缴费清单”进入缴费页面，系统会自动计算各类型作品参赛费用总和，点击“立即支付”



7.院校统一支付方式

支付方式支持线上微信支付和公对公转账,选择对应支付方式生成账单

微信支付：微信扫一扫完成支付即可

转账支付：根据提供的账户信息完成转账，务必在汇款、转账备注：“学校名称及学院名称账单id”“米兰设计周高校展参赛费”等信息



8. 发票申请

- 支付完成后财务信息处会显示账单状态，公对公转账完成后两个工作日内会完成账单核销
- 如需发票，在财务信息下方填写发票信息并点击发票申请即可开具电子发票

财务信息							
ID	图片	视频	文档	费用	支付	发票	操作
1	1	0	0	100.00	未支付	未开票	清单 支付 取消

■ 发票信息

是否开票 是 否

发票抬头

税号

注册电话

注册地址

开户行

银行帐号

电子邮箱

保存